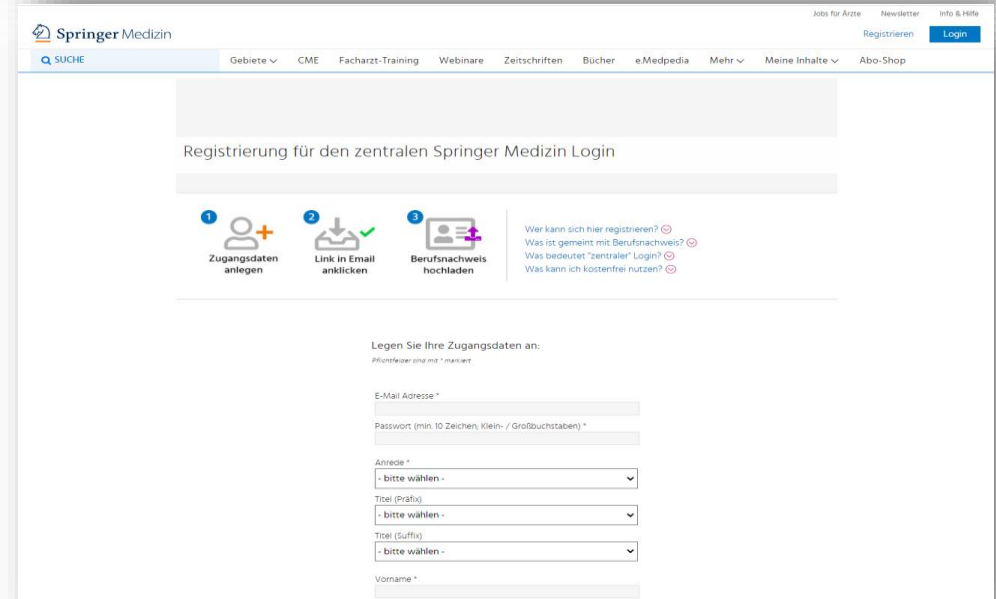


Registrierung für den zentralen Springer Medizin Login

Die Registrierung auf SpringerMedizin.de

Nach einem Klick auf **Registrieren** auf der Hauptnavigationsleiste, öffnete sich die Registrierungsseite.

Auf den folgenden Seiten erfahren Sie, wie einfach die Registrierung ist.



Die Registrierung auf SpringerMedizin.de

Anlegen der Zugangsdaten

Legen Sie bitte auf der Registrierungsseite Ihre Zugangsdaten vollständig an.

- E-Mail-Adresse (bevorzugt die Berufs-E-Mail-Adresse)
- Passwort (mindestens 10 Zeichen; Klein-/Großbuchstaben)
- Anrede, Titel, Vorname, Nachname, Geburtsdatum
- Organzeitschriften, sofern Sie diese beziehen
- Straße, Hausnummer, Postleitzahl, Stadt, Land
- Beruf, Fachrichtung, Spezialisierung, Hauptinteressensgebiet
- Ärztekammer, EFN, Arbeitsbereich, Mitgliedschaften
- Zustimmung zu Nutzungsbedingungen und Datenschutzbestimmungen
- Klicken auf **Jetzt kostenlos registrieren**

Jobs für Ärzte Newsletter Info & Hilfe
Registrieren Login

SUCHE Gebiete CME Facharzt-Training Webinare Zeitschriften Bücher eMedpedia Mehr Meine Inhalte Abo-Shop

Registrierung für den zentralen Springer Medizin Login

- Zugangsdaten anlegen**
- Link in Email anklicken**
- Berufsnachweis hochladen**

Wer kann sich hier registrieren?
Was ist gemeint mit Berufsnachweis?
Was bedeutet "zentraler" Login?
Was kann ich kostenfrei nutzen?

Legen Sie Ihre Zugangsdaten an:
Bitte beachten: * sind Pflichtfelder

E-Mail Adresse *

Passwort (min. 10 Zeichen; Klein- / Großbuchstaben) *

Anrede *

- bitte wählen -

Titel (Präfix)

- bitte wählen -

Titel (Suffix)

- bitte wählen -

Vorname *

Die Registrierung auf SpringerMedizin.de

Der Berufsnachweis

Der Berufsnachweis

SpringerMedizin.de enthält medizinische und pharmazeutische Inhalte für Fachkreise. Daher benötigen wir eine vollständige Registrierung inklusive Berufsnachweis. Diese Angaben sind immer notwendig – unabhängig davon, ob Sie nur kostenfreie oder auch kostenpflichtige Dienste nutzen oder testen möchten.

Sie können Ihren Berufsnachweis erbringen durch

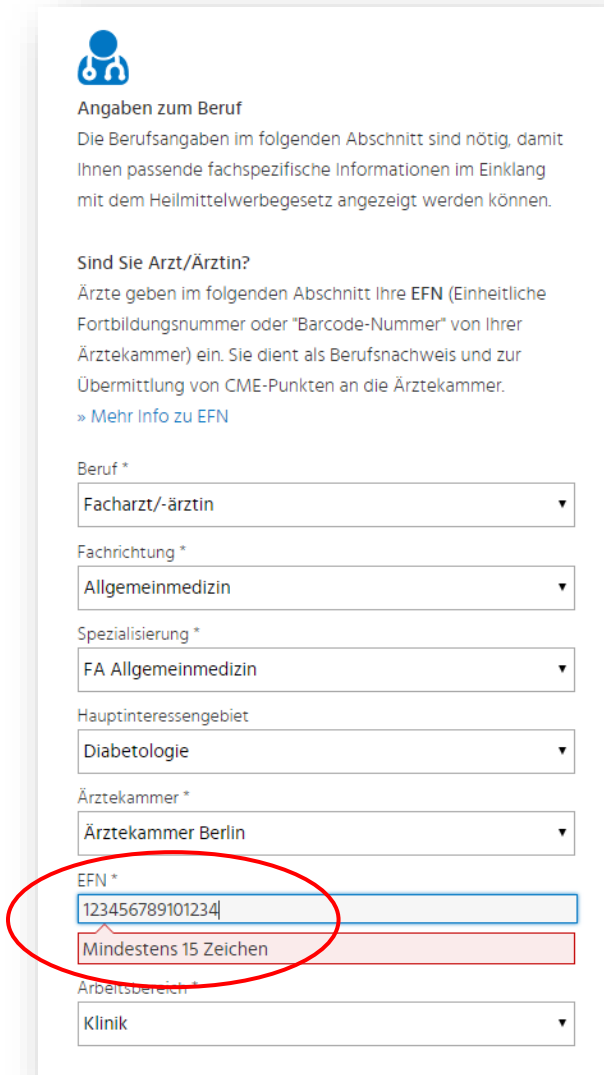
- die Angabe einer **„einheitlichen Fortbildungsnummer“ (EFN)**
- oder durch das Einreichen oder Hochladen von entsprechenden Nachweisdokumenten


Die EFN

- „Einheitliche Fortbildungsnummer“ (auch als „Barcode“-Nummer bekannt)
- Eine 15-stellige Zahl, die von der Ärztekammer ausgegeben wird
- Ermöglicht die elektronische Gutschrift von CME-Punkten bei der Ärztekammer

Sonstige Berufsnachweise

- Hochladen beim Abschluss des Registrierungsprozesses über die Bestätigungsmail in Ihrem E-Mail-Account (<http://www.springermedizin.de/myproofofprofession>)
- Hochladen zeitnah nach dem Registrierungsprozesses unter Mein Profil in der Hauptnavigationsleiste von **SpringerMedizin.de**
- Oder senden per E-Mail an Kundenservice@SpringerMedizin.de
- **Detaillierte Informationen zu Registrierung und Berufsnachweis für alle Nutzergruppen finden Sie [hier](#) und auf der folgenden Seite.**





Angaben zum Beruf

Die Berufsangaben im folgenden Abschnitt sind nötig, damit Ihnen passende fachspezifische Informationen im Einklang mit dem Heilmittelwerbegesetz angezeigt werden können.

Sind Sie Arzt/Ärztin?

Ärzte geben im folgenden Abschnitt Ihre EFN (Einheitliche Fortbildungsnummer oder "Barcode-Nummer" von Ihrer Ärztekammer) ein. Sie dient als Berufsnachweis und zur Übermittlung von CME-Punkten an die Ärztekammer.

» Mehr Info zu EFN

Beruf *

Facharzt/-ärztin

Fachrichtung *

Allgemeinmedizin

Spezialisierung *

FA Allgemeinmedizin

Hauptinteressengebiet

Diabetologie

Ärztekammer *

Ärztekammer Berlin

EFN *

123456789101234|

Mindestens 15 Zeichen

Arbeitsbereich *


Klinik

Die Registrierung auf SpringerMedizin.de

Registrierung bestätigen

- Nach der Registrierung erhalten Sie eine E-Mail mit dem Hinweis **„Bitte klicken Sie auf diesen Link, um die Anmeldung abzuschließen“**
- Klicken Sie auf **jetzt Registrierung bestätigen**
- Auch hier können Sie Ihren Berufsnachweis hochladen:
<http://www.springermedizin.de/myproofofprofession>
 Bitte laden Sie Ihren Berufsnachweis nur einmal hoch.

Springer Medizin: Bitte bestätigen Sie Ihre Anmeldung
 Von: kundenservice@springermedizin.de
 Empfangen am: 04. März 2021 um 10:15



Lieber Nutzer,

herzlich willkommen bei den Springer-Webseiten *SpringerMedizin.de, ÄrzteZeitung.de, Kardiologie.org, DGIM-eAkademie.de* und *Springer Pflege.de*.

Bitte klicken Sie auf diesen Link, um die Anmeldung abzuschließen.
[jetzt Registrierung bestätigen](#)

Wenn der Link nicht funktioniert, kopieren Sie bitte folgenden Link in den Browser:
<https://www.springermedizin.de/register/confirmation?token=6040a5301c0000f632da7628>

Für das Login verwenden Sie einfach Ihre E-Mail-Adresse und Ihr selbstgewähltes Passwort.

Bitte Berufsnachweis eintragen oder hochladen

Die Inhalte der Springer-Portale sind medizinischen Fachkreisen vorbehalten und aus rechtlichen Gründen sind wir verpflichtet, die entsprechende Berufszugehörigkeit zu überprüfen. Bitte reichen Sie uns daher umgehend einen Berufsnachweis ein. Sie können den Nachweis auch ganz einfach hochladen.

Als Berufsnachweis gelten z.B.:

- Angabe der „Einheitlichen Fortbildungsnummer“ (EFN oder "Barcodenummer") für Ärzte
- Approbationsurkunde / Arztausweis / Rezept oder Klinikbriefbogen mit Arztstempel
- Studentenausweis / Abschlusszeugnis / Diplom / Presseausweis
- Bestätigung vom Arbeitgeber über die Anstellung (Klinik, Apotheke, Pflegedienst, Institution, Industrie etc.)

Unter dieser Adresse können Sie ein Nachweisdokument hochladen oder fehlende Angaben ergänzen:
<http://www.springermedizin.de/myproofofprofession>

Sie können uns Ihren Nachweis auch schicken:

per E-Mail: kundenservice@springermedizin.de
per Fax: +49 30 827 875 - 570
per Post: Springer Medizin Kundenservice, Springer Medizin Verlag GmbH, 14302 Berlin

Die Registrierung auf SpringerMedizin.de

Nach erfolgreicher Registrierung werden Sie auf **SpringerMedizin.de** weitergeleitet und erhalten den Hinweis, dass Ihre **Registrierung erfolgreich** abgeschlossen wurde.

Falls Sie Ihren Berufsnachweis bis dahin noch nicht hochgeladen haben, können Sie dies unter „**Mein Profil**“ nachholen.

Wählen Sie auf dieser Seite auch gleich **die passenden Newsletter** für sich aus.

Bei allen Fragen rund um Ihren Zugang zu **SpringerMedizin.de** steht Ihnen unser **Kundenservice** gerne auch telefonisch unter 0800 77 80 777 oder +49 30 827 87 55 66 zur Verfügung.

The screenshot shows the Springer Medizin website interface. At the top right, the 'Mein Profil' button is circled in red. Below the navigation bar, there are three notification boxes: a green box for 'Eingelogg't', a green box for 'Registrierung erfolgreich' (circled in red), and a yellow box for 'Hinweis'. Below these is a green banner with a woman's image and an information icon, followed by a white box with the text 'Jetzt passende Newsletter wählen und auf dem Laufenden bleiben!'. At the bottom, there is a small text block about newsletter settings and a link to the Corona-Special-Newsletter.